

## Подбор электронной площадки

Существует большое количество электронных площадок. Отличаются маркетплейсы не только формой торговли (B2B или B2C), но и отраслевой принадлежностью, покупателями, регионами, обязательным наличием юр.лица за рубежом и еще многими особенностями. Также важно учитывать готовность Вашего товара на текущий момент для площадки – перевод этикетки, упаковка, наличие сертификатов.

Для того, как не запутаться в критериях и сделать правильный выбор, Российский экспортный центр запустил сервис «Подбор и размещение на электронных торговых площадках» в автоматизированном виде на портале «Мой экспорт». Сервис позволяет подобрать подходящие электронные площадки для торговли на экспорт. Компаниям нужно ответить на ряд вопросов, результат приходит сразу же, так как сервис автоматизирован.

Алгоритм получения услуги и подачи обращения в ЦПЭ на размещение с господдержкой:

1. Зарегистрироваться [по ссылке](#) в Едином личном кабинете ФГАИС «Одно окно» (портала «Мой экспорт»).

Для регистрации в Одном окне нужна УКЭП.

2. Перейти на [страницу сервиса](#) и нажать на кнопку «получить услугу»;

3. Ответить на вопросы анкеты

4. Далее система автоматически подберет подходящую площадку и даст индивидуальные рекомендации по улучшению экспортной готовности;

5. Далее необходимо выбрать площадку и нажать кнопку «Разместить». В этот момент в ЦПЭ будут направлены результаты подбора в виде pdf-документа.

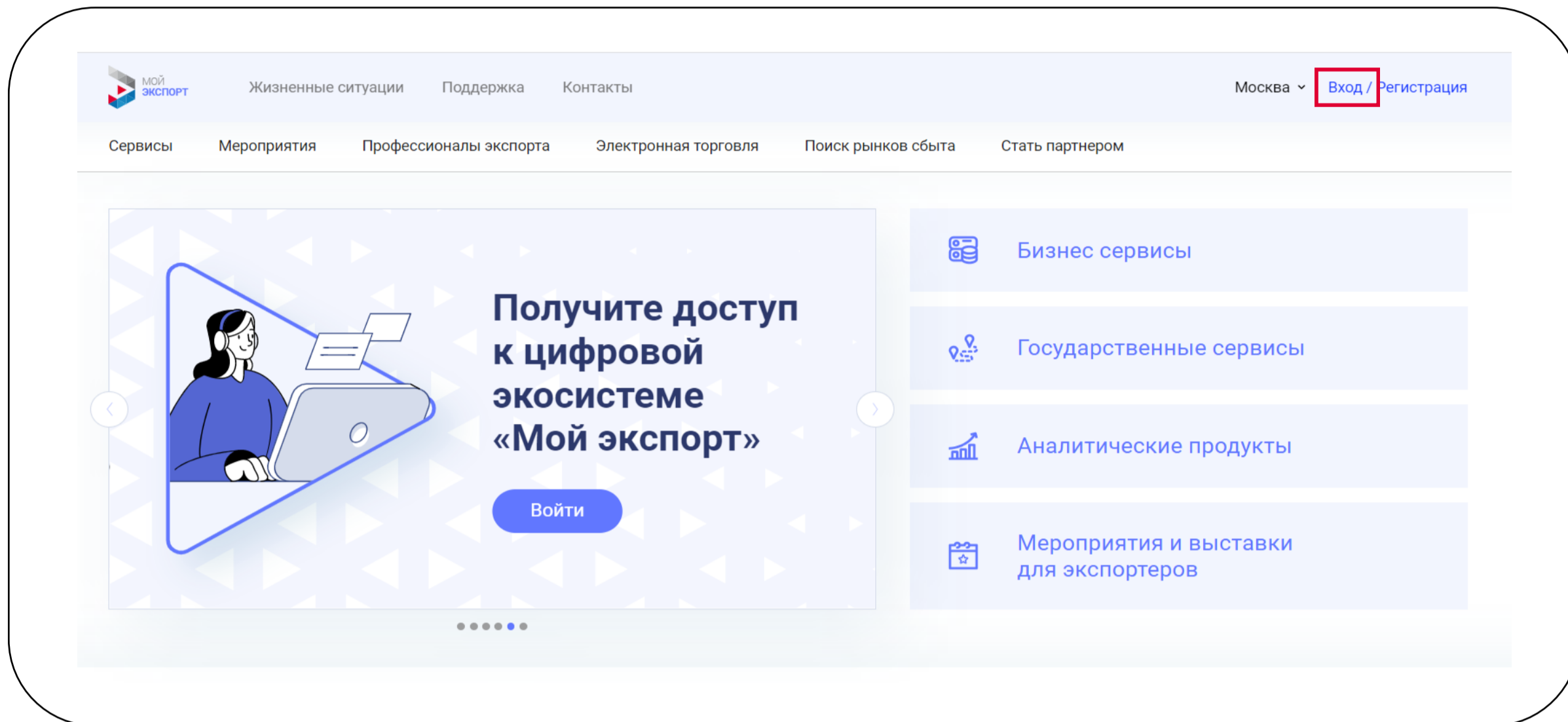
Ссылка на видеоинструкцию по сервису "Подбор маркетплейсов":  
<https://myexport.exportcenter.ru/#modal-video-8518-2>



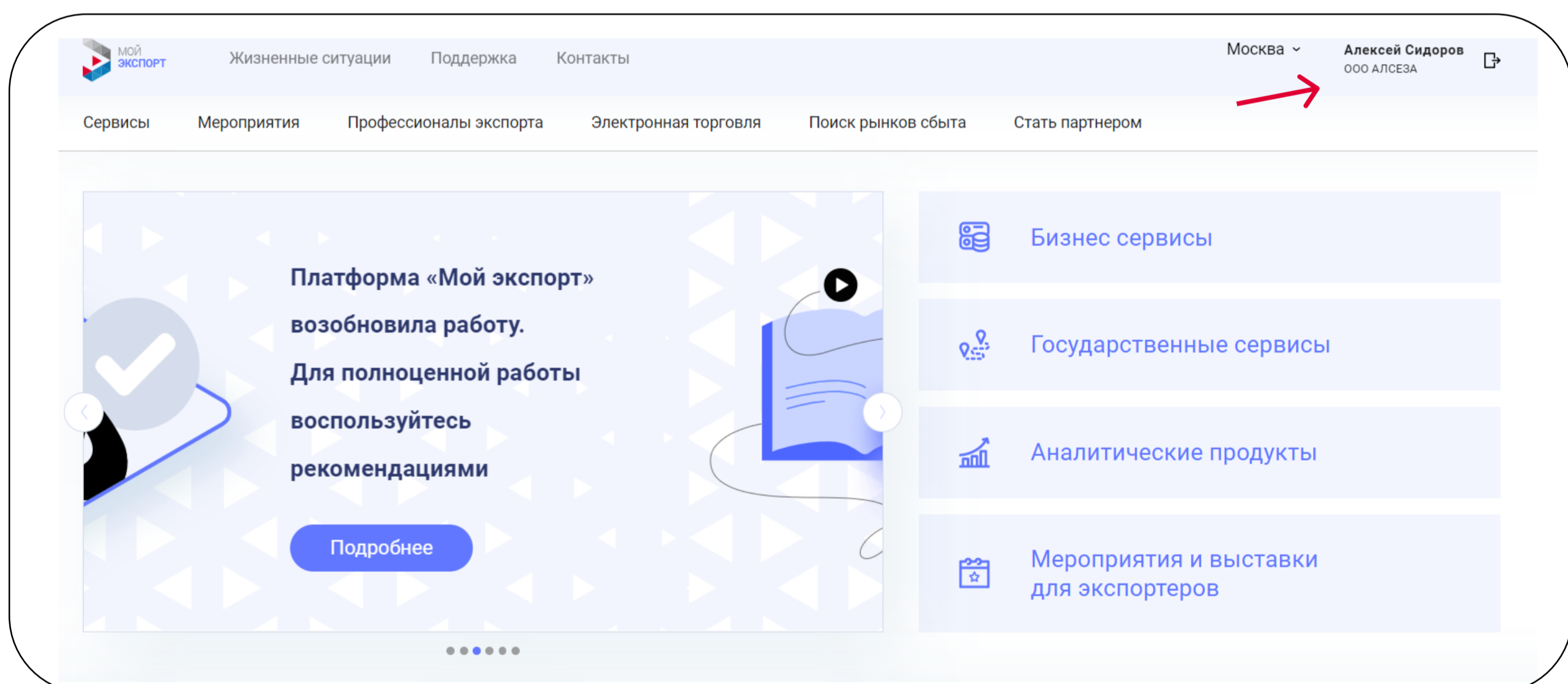
# Инструкция по назначению прав в личном кабинете экспортера на “Мой экспорт”

Платформа “Мой экспорт” работает наиболее корректно при использовании **Яндекс.Браузер**

1. Авторизуйтесь в личном кабинете через аккаунт с ролью “администратор” (директор, ген.директор)



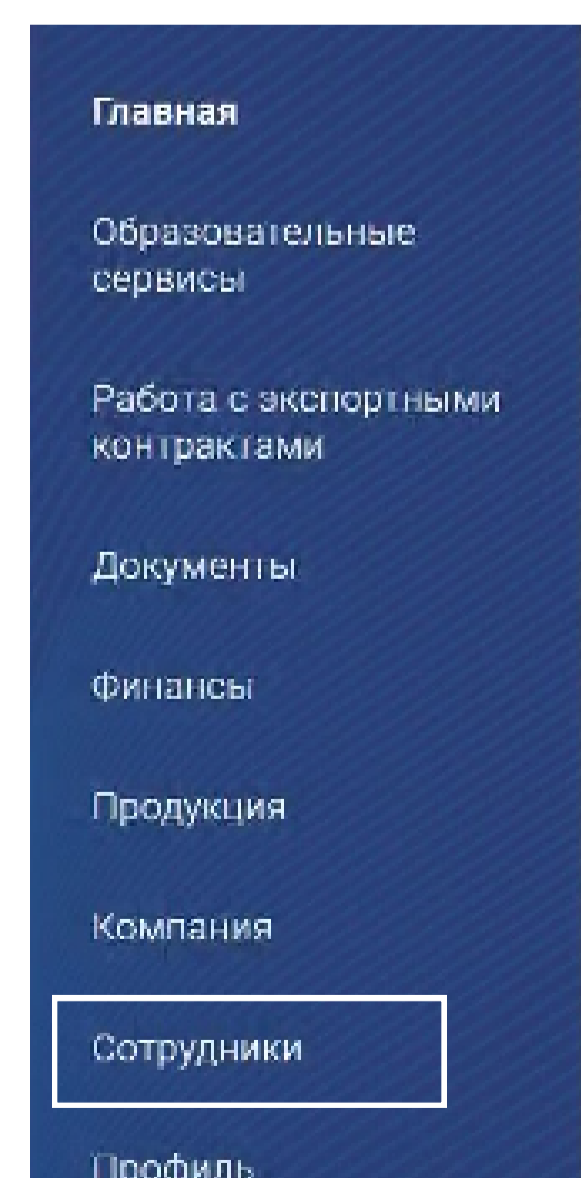
2. Перейдите в личный кабинет, нажав на имя и фамилию в правом верхнем углу



3. Слева выберите вкладку “Сотрудники” и назначьте роли вашему аккаунту



**ГОТОВО!**

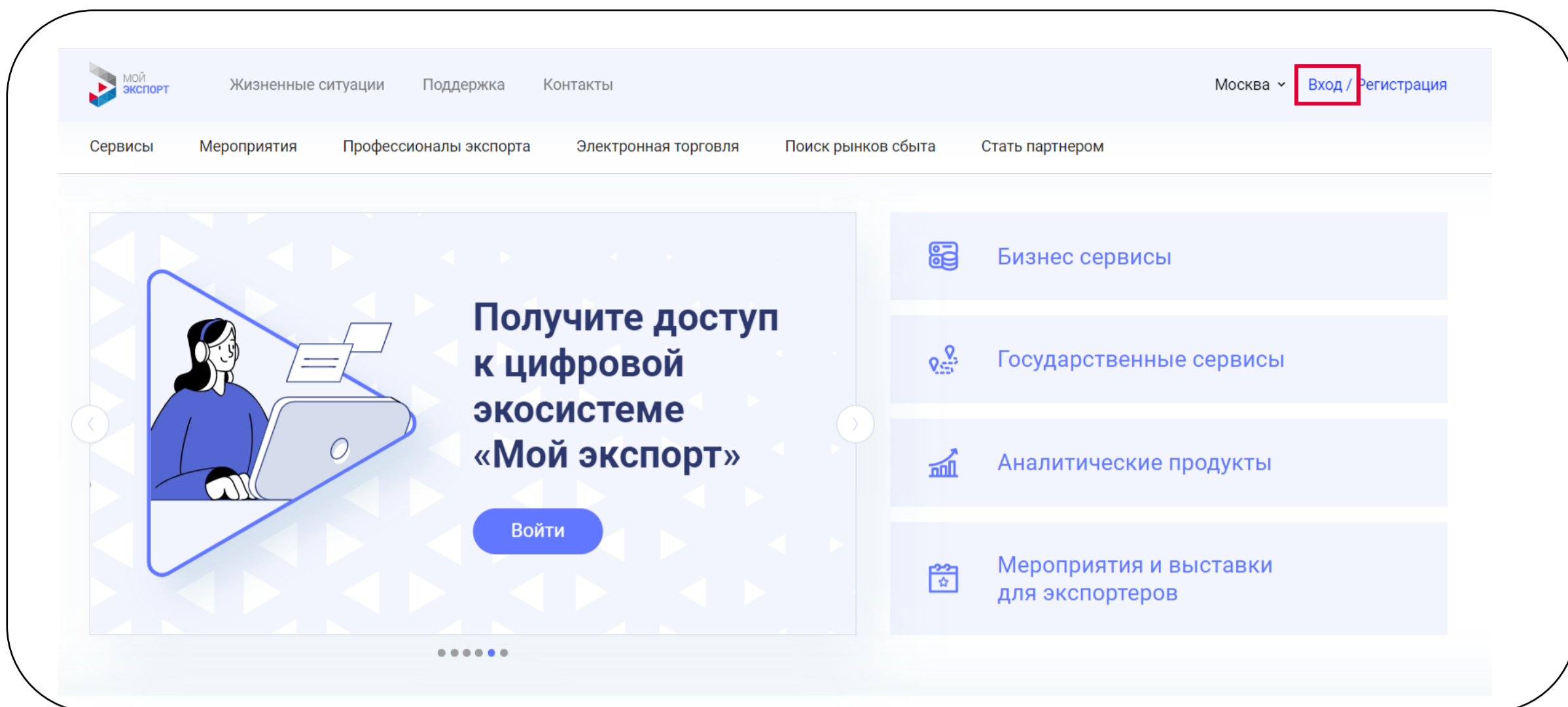




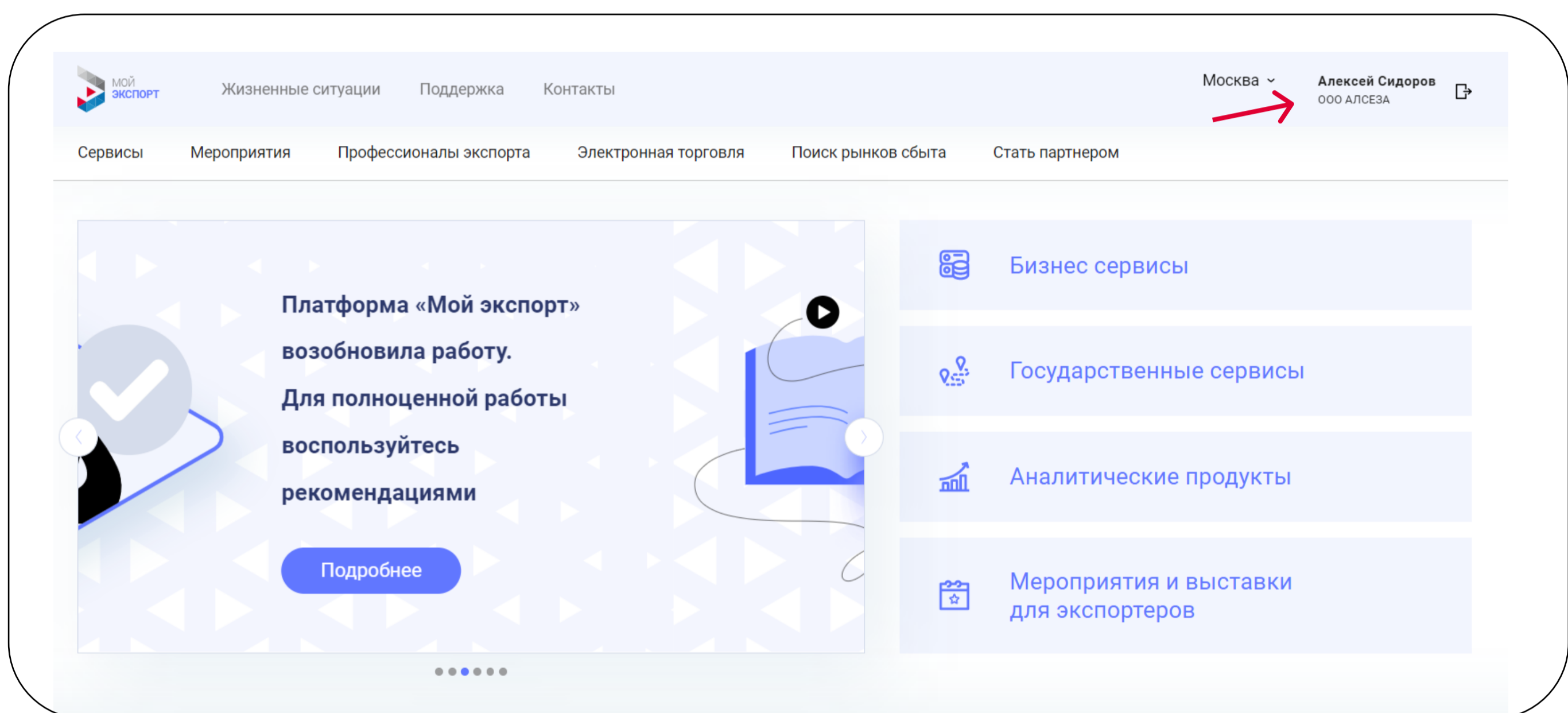
# Инструкция по перепривязыванию электронной подписи в личном кабинете экспортера на "Мой экспорт"

Платформа "Мой экспорт" работает наиболее корректно при использовании [Яндекс.Браузер](#)

## 1. Авторизуйтесь в личном кабинете



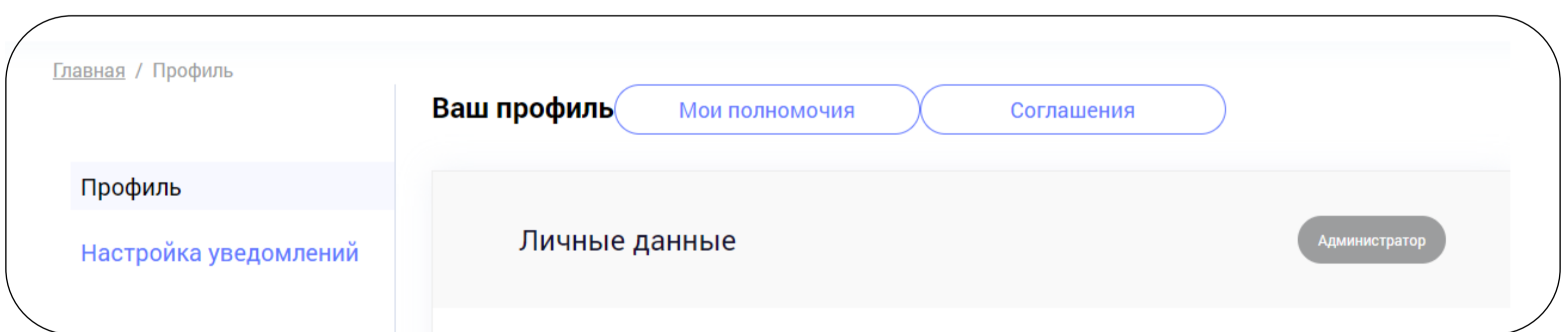
## 2. Перейдите в личный кабинет, нажав на имя и фамилию в правом верхнем углу



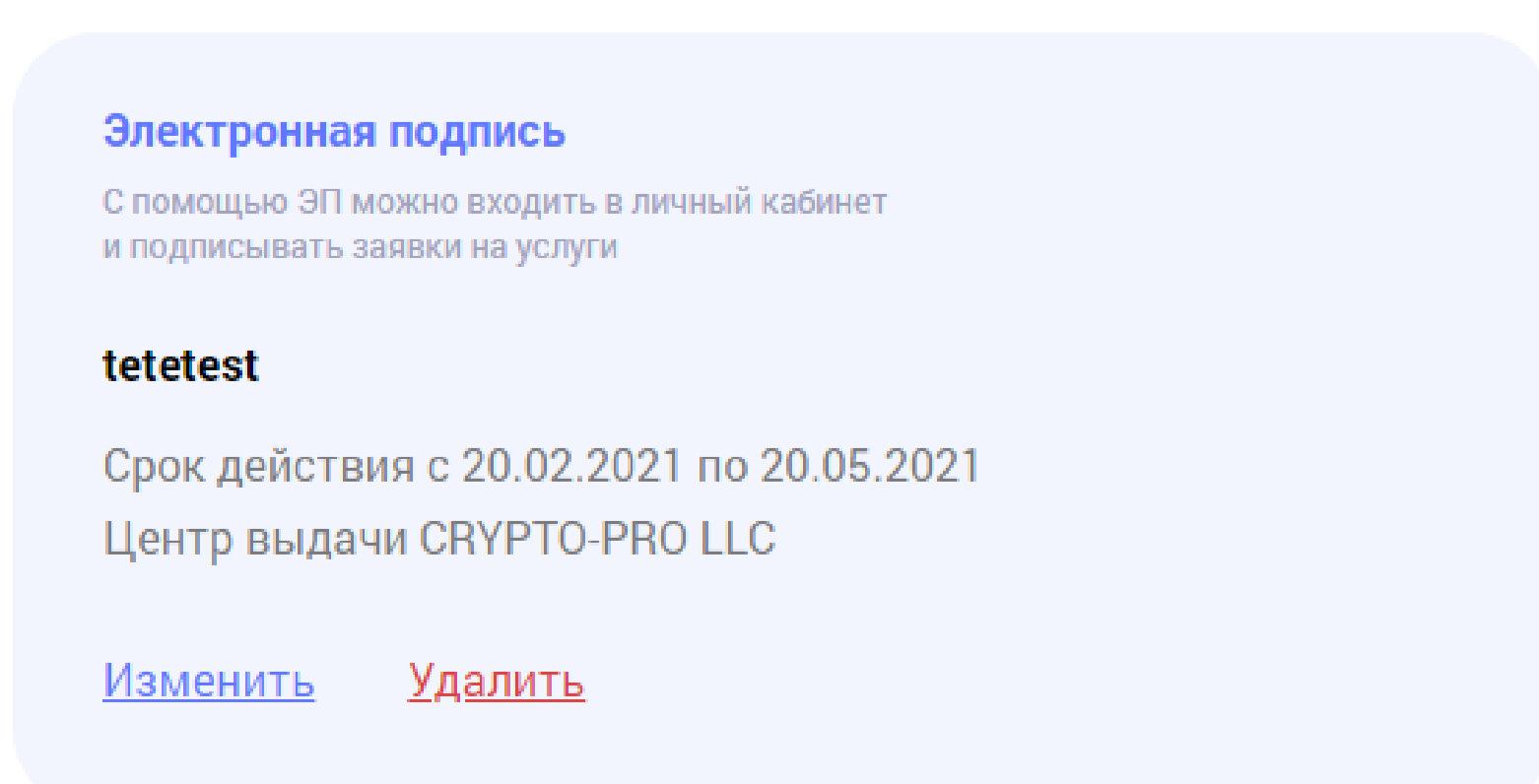
## 3. Слева выберите вкладку "Профиль"



## 4. Нажмите на "Мои полномочия"



## 5. Прокрутите вниз и в поле с электронной подписью нажмите "Изменить". Добавьте новую подпись и нажмите "Сохранить".



**ГОТОВО!**

